



REGIONE AUTONOMA
FRIULI VENEZIA GIULIA

Rapporto immigrazione 2016



Integrazione scolastica

Matrimoni misti

Età media

Indice di
vecchiaia

Natalità

Richiedenti Asilo

Piramide delle età

Seconde generazioni

Saldo

Protezione internazionale

migratorio

Percorsi formativi

Minori

Concentrazione
territoriale

Permessi di soggiorno

Femminilizzazione dei
flussi

Ingressi di extra-comunitari

Alunni stranieri

Rifugiati

Presenza
straniera nelle
scuole

Minori stranieri non accompagnati

Cittadinanza

Identità

Emigrazioni di ritorno



Immigrazione fenomeno dinamico: evolve, cambia il territorio su cui avviene e si confronta con un territorio che cambia.



105.222 stranieri residenti al 31.12.2015

8,6% della popolazione

-2,2% rispetto ad un anno fa (-0,3% la popolazione totale)

156 diverse cittadinanze



Cittadinanza dei residenti ↔ Modelli insediativi delle comunità

Cittadinanza	Maschi	Femmine	Totale	% di F sul totale
Romania	10.249	13.230	23.479	56,3
Albania	5.305	5.356	10.661	50,2
Serbia	3.697	3.650	7.347	49,7
Ucraina	996	4.192	5.188	80,8
Marocco	2.169	2.064	4.233	48,8
Croazia	2.280	1.642	3.922	41,9
Cina Rep. Popolare	1.783	1.836	3.619	50,7
Kosovo	1.931	1.622	3.553	45,7
Bangladesh	2.089	1.455	3.544	41,1
Bosnia-Erzegovina	1.891	1.484	3.375	44,0
...
...
Totale	32.390	36.531	68.921	53,0

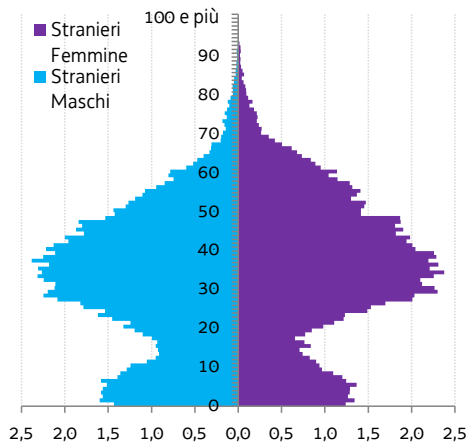
Rumeni iscritti in **208** comuni del FVG

63,9% dei serbi risiede a Trieste

31,2% dei ghanesi risiede a Pordenone

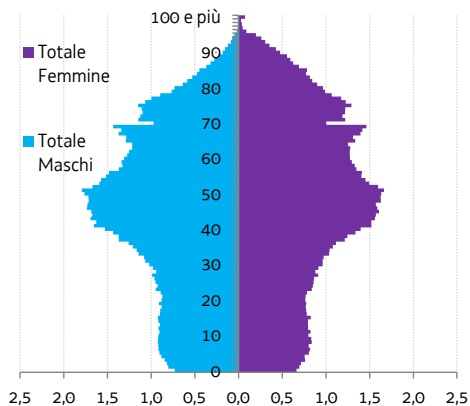
54,9% dei bengalesi risiede a Monfalcone

38,2% dei burkinabè risiede a Spilimbergo



34 anni l'età
media VS
47 anni della
popolazione totale

18% ha meno di 14
anni e il 60% ha
meno di 40 anni



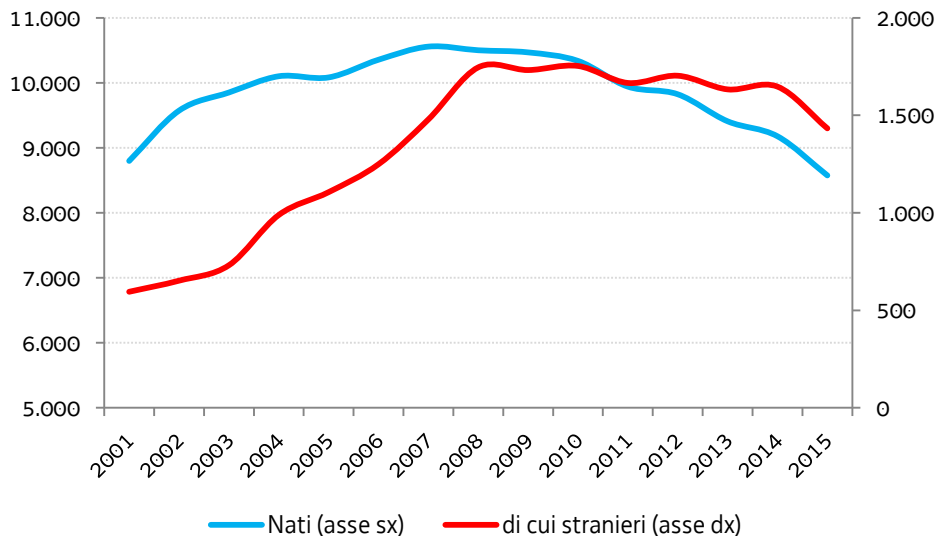
60,5% la quota di donne
15-49 anni
(38,9% per le italiane)

2,04% figli per donna straniera
(1,25 per le italiane)

Piramidi di età per la popolazione straniera (sinistra) e complessiva (destra) del FVG (valori %). Dati al 31.12.2015



Iscrizioni per nascita della popolazione residente complessiva e straniera del FVG (valori assoluti). Anni 2001-15



25,3% dei nati in FVG
ha almeno 1 genitore straniero

17,9% dei nati in FVG
ha entrambi i genitori stranieri

14,3% gli alunni stranieri
nelle scuole dell'infanzia

55,6% degli alunni stranieri
sono nati in Italia



87 mila extra-comunitari



permessi per lavoro (-5%)



ricongiungimento (+0,7%)

69 mila titoli di soggiorno



motivi umanitari (+65%)

-1,1% sul 2014

2.635 i titoli di primo

ingresso rilasciati a **richiedenti asilo**, praticamente raddoppiati rispetto all'anno precedente. Costituiscono oltre un terzo dei nuovi ingressi. Nel **97%** dei casi si tratta di **uomini** e nel **74%** dei casi di uomini celibi. **8** richiedenti su **10** hanno meno di 30 anni.





19.233 stranieri nelle
scuole del FVG (11,9% del totale)

957 stranieri all'Università

1.232 stranieri nel sistema
dell'Alta Formazione Artistica
Musicale e Coreutica

Il **49,4%** è iscritto nella classe
corrispondente all'età

l'**87%** dei docenti segnala
difficoltà linguistiche, il **48%**
problemi di comportamento ed
educazione in classe

Risultati INVALSI inferiori a quelli
degli italiani ma il gap si riduce al
progredire dei livelli scolastici e
rispetto all'**esperienza migratoria**



Il **73%** dei docenti ritiene che la presenza straniera favorisca la **crescita** dei ragazzi senza pregiudizi e il **68%** che favorisca la **CONOSCENZA** di culture diverse

L'**80%** degli alunni stranieri si trova bene nella classe in cui è iscritto

Stesso uso del tempo libero tra alunni stranieri e italiani, meno attività organizzate

Il **52%** degli stranieri pratica sport (73% per gli italiani)





Grazie per l'attenzione
www.regione.fvg.it/statistica